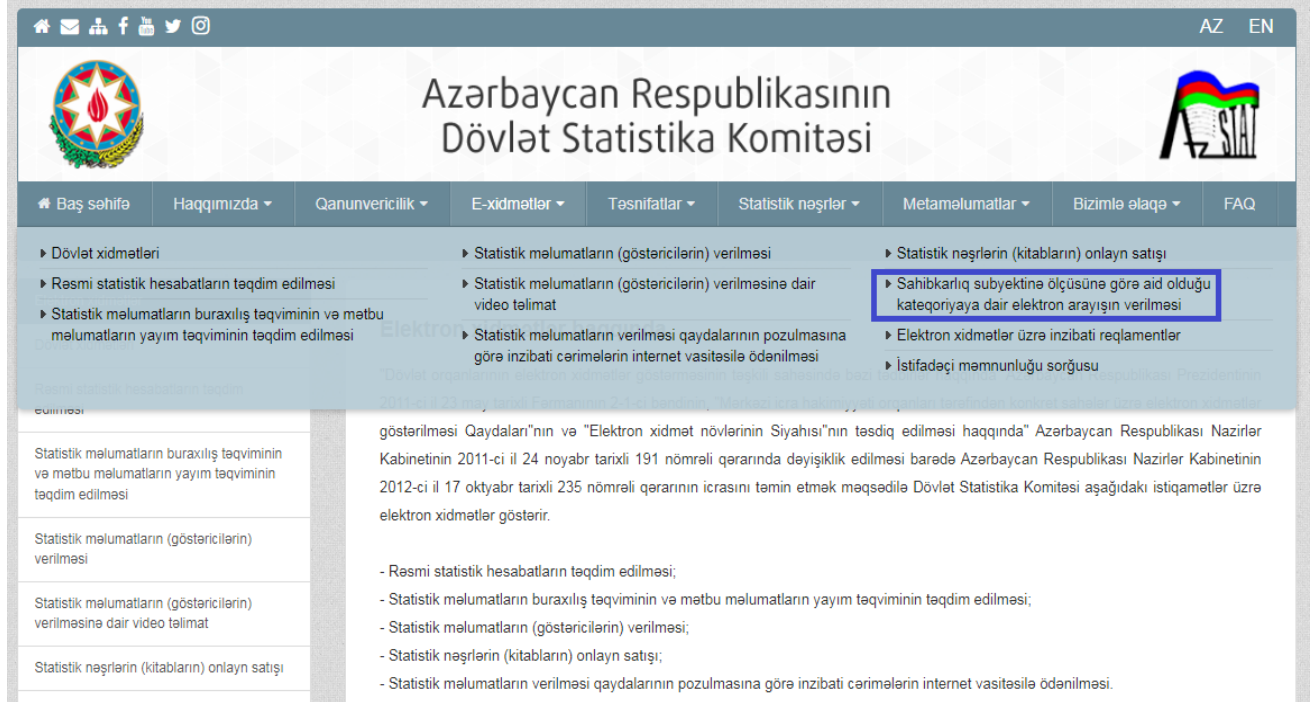


Sahibkarlıq subyektinə ölçüsünə görə aid olduğu kateqoriyaya dair elektron arayışın verilməsi

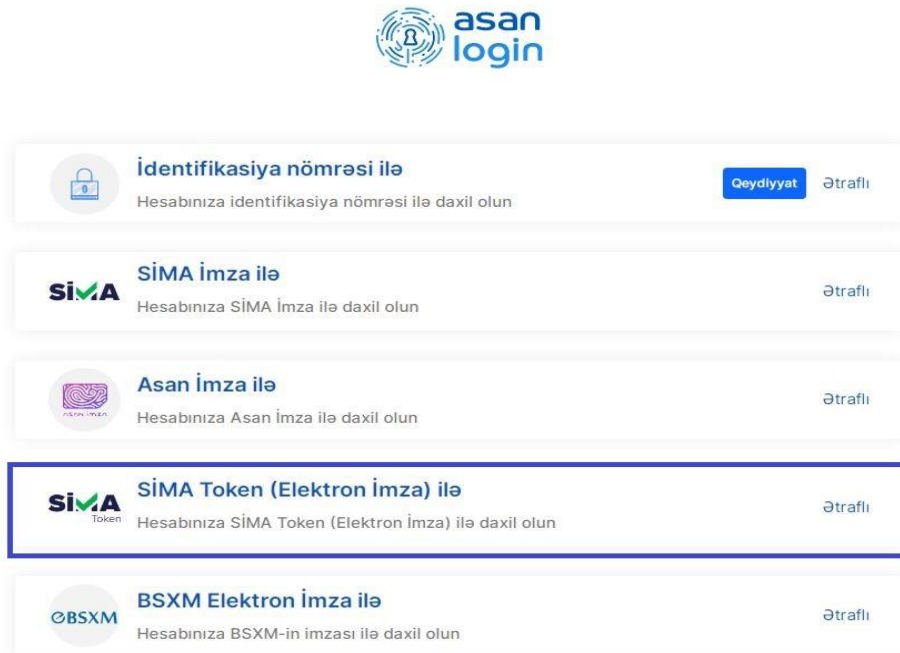
Bu xidmət vasitəsilə sahibkarlıq subyektinə ölçüsünə görə aid olduğu kateqoriyaya dair elektron arayışın verilməsi prosesini həyata keçirmək mümkündür. Elektron xidmətdən istifadə etmək üçün Dövlət Statistika Komitəsinin rəsmi internet sahifəsindən (<http://www.stat.gov.az/>) "E-xidmətlər" bölməsinə daxil olmaq və elektron xidmətlərin siyahısından "Sahibkarlıq subyektinə ölçüsünə görə aid olduğu kateqoriyaya dair elektron arayışın verilməsi" elektron xidmətinə daxil olmaq lazımdır. (Şəkil:1)



The screenshot shows the website of the Azerbaijan Republic State Statistical Committee. The header includes the national emblem and the text 'Azərbaycan Respublikasının Dövlət Statistika Komitəsi'. The navigation menu has 'E-xidmətlər' selected. The main content area lists various services, with 'Sahibkarlıq subyektinə ölçüsünə görə aid olduğu kateqoriyaya dair elektron arayışın verilməsi' highlighted in a blue box. Below the menu, there is a section titled 'Elektron xidmətlər' with a list of services and a detailed description of the highlighted service, including a list of related services and a 'Qeydiyyat' button.

Şəkil 1.


Daha sonra yeni açılan "Asan Login" pəncərəsində xidmətə "SiMA Token (Elektron imza)" və ya "Asan İmza" ilə daxil olmalısınız. (Şək:2)



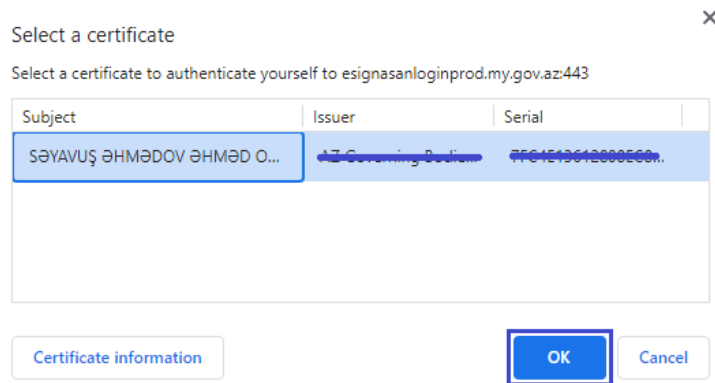
The screenshot shows the 'Asan Login' window with several login options. The options are: 'İdentifikasiya nömrəsi ilə', 'SiMA İmza ilə', 'Asan İmza ilə', 'SiMA Token (Elektron İmza) ilə', and 'BSXM Elektron İmza ilə'. The 'SiMA Token (Elektron İmza) ilə' option is highlighted with a blue box. Each option includes a description and a 'Qeydiyyat' button.

Şəkil 2.

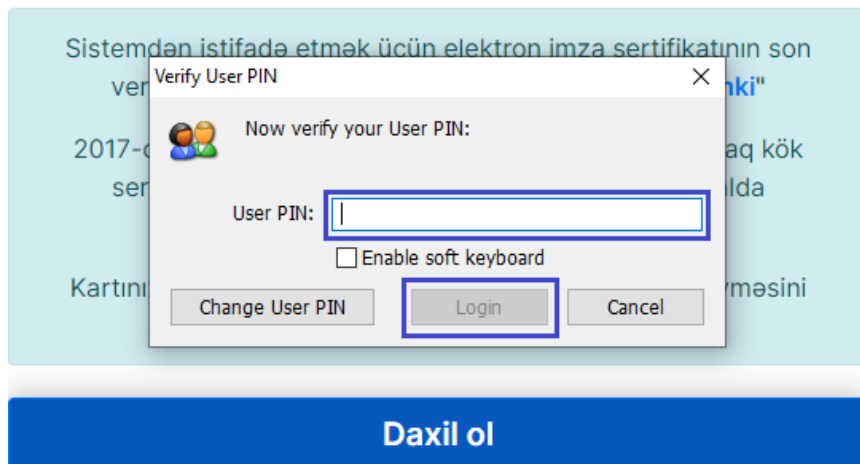
Növbəti açılan pəncərədə "Daxil ol" düyməsini sıxıb və müvafiq imza vasitəsinə seçib xidmətə keçid edirik. (Şəkil 3,4,5)



Şəkil 3.



Şəkil 4.



Şəkil 5.

Növbəti mərhələdə istifadəçi açılan “Ərizə Forması” internet səhifəsində elektron ərizə formasına (sahibkarlıq subyektinin adı, VÖEN-i, müraciət edən şəxsin adı, soyadı, atasının adı, telefon nömrəsi, ünvanı, e-poçtu) məlumatları daxil edib “Təsdiq et” (Şəkil 5) düyməsini sıxdıqda sorğu qəbul olunur və sahibkarlıq subyekti barəsində elektron informasiya sistemində daxil edilmiş kateqoriyaya dair elektron arayış avtomatik qeyd etdiyiniz poçt ünvanına göndərilir və ekranda bu barədə bildiriş əks olunur (Şəkil 6).

SƏYAVUŞ ƏHMƏDOV ▾

Hörmətli sahibkarlar, müəssisə və təşkilatların rəhbərləri!

Məlumat üçün bildiririk ki, Azərbaycan Respublikası Nazirlər Kabinetinin 2018-ci il 21 dekabr tarixli, 556 nömrəli Qərarının “Qeydlər” hissəsinin 3-cü bəndində göstərilmişdir ki, yeni yaradılan sahibkarlıq subyektlərinin mikro, kiçik, orta və ya iri sahibkarlıq subyektləri kimi müəyyənləşdirilməsi onların dövlət qeydiyyatına və ya vergi uçotuna alındığı tarixdən həmin hesabat ilinin sonunadək olan dövr üzrə artan yekunla gəlir göstəricisi müəyyən edildiyi halda gəlir göstəricisi əsasında, gəlir göstəricisi müəyyən edilmədiyi halda isə işçi sayı əsas götürülməklə həyata keçirilir. Həmin sahibkarlıq subyektlərinin dövlət qeydiyyatına və ya vergi uçotuna alındığı tarixdən ilk hesabat ilinin sonunadək olan dövrü əhatə edən təqvim ilinin nəticələri üzrə təqdim edilən hesabatlara əsasən gəlir və işçilərin orta siyahı sayı göstəriciləri dəqiqləşdirilir və onlardan daha yüksək olanı əsas götürülməklə vergi ödəyicisinin meyarlar üzrə bölgüsü təkrar müəyyən edilir.

Yuxarıda qeyd olunanları nəzərə alaraq, cari ildə yaradılan sahibkarlıq subyektlərinin müvafiq meyarlar üzrə bölgüsü Azərbaycan Respublikası Nazirlər Kabinetinin “Mikro, kiçik, orta və iri sahibkarlıq subyektlərinin bölgüsü meyarları”nın təsdiq edilməsi haqqında” 2018-ci il 21 dekabr tarixli, 556 nömrəli Qərara əsasən Əmək və Əhalinin Sosial Müdafiəsi Nazirliyi və İqtisadiyyat Nazirliyi yanında Dövlət Vergi Xidməti tərəfindən cari ilin yekunu üzrə Dövlət Statistika Komitəsinə təqdim ediləcək məlumatlar əsasında növbəti ilin may ayının 11-dən sonra aparılacaqdır.

Elektron arayışla bağlı hər hansı sual yarandıqda, aşağıdakı nömrələrlə əlaqə saxlaya bilərsiniz. Tel: 377-10-70 (22-26), (34-60), (34-63), (34-62).

ƏRİZƏ FORMASI

Sahibkarlıq subyektinin (hüquqi və ya fiziki şəxsin) VÖEN-i	<input type="text" value="1300189411"/>
Müəssisənin statistik identifikasiya kodu	<input type="text" value="Müəssisənin statistik identifikasiya kodu"/>
Sahibkarlıq subyektinin adı (hüquqi və ya fiziki şəxsin)	<input type="text" value="Sahibkarlıq subyektinin adı"/>
Müraciət edən şəxsin:	
adı	<input type="text" value="adı"/>
soyadı	<input type="text" value="soyadı"/>
atasının adı	<input type="text" value="atasının adı"/>
Əlaqə məlumatları:	
telefon	<input type="text" value="telefon"/>
elektron poçt ünvanı	<input type="text" value="elektron poçt ünvanı"/>
Ünvanı: (şəhər, rayon (indeks) küçə, ev, mənzil)	<input type="text" value="Ünvan"/>

Şəkil 5.

Əgər elektron arayışa online baxmaq istəsəniz onda “Elektron arayışa pdf formatında baxın” seçmək lazımdır. Bu zaman sahibkarlıq subyekti barəsində elektron informasiya sistemində daxil edilmiş kateqoriyaya dair elektron arayış ekranda əks olunur. İstifadəçi elektron arayışı yükləyə, çap edə və ya elektron poçtuna göndərə bilər.

Məlumat elektron poçt ünvanınıza göndərildi.

[Elektron arayışınıza pdf formatında baxın](#)

Şəkil 6

Ətraflı məlumat üçün əlaqə nömrələri: (+994 12) 377-10-70, (22-26), (34-60), (34-63), (34-62)